


DATUM ZMĚNY POPIS ZMĚNY

HLAVNÍ ING. PROJEKTU	ZODP. PROJEKTANT	VYPRACOVAL	MĚŘÍTKO: –	
LIBOR KLUBAL, DiS.	ING. PAVEL TŮMA	LIBOR KLUBAL, DiS.	FORMÁT: A4	
<i>Libor Klubal</i>	<i>Pavel Tůma</i>	<i>Libor Klubal</i>	DATUM: 27.11.2017	
INVESTOR : KRÁLOVÉHRADSKÝ KRAJ, PIVOVARSKÉ NÁMĚSTÍ 1245, 500 03 HRADEC KRÁLOVÉ				
AKCE : NEMOCNICE BROUMOV – STAVEBNÍ ÚPRAVY 2NP JIP – ETAPA 2A2 Na parcele: st.p.č. 308/1, p.p.č. 300/1, 300/6 Katastrální území: BROUMOV D – VÝKRESOVÁ DOKUMENTACE D.1 STAVEBNÍ OBJEKTY D.1.1 SO 01 STAVEBNÍ ÚPRAVY JIP – ETAPA 2A2 D.1.1.1 ARCHITEKTONICKO – STAVEBNÍ ŘEŠENÍ				ZPRACOVATEL: INS spol. s r.o. projektový a inženýrský atelier Parkány 413 547 01 Náchod Tel.: 491 422 226 ins.atelier@insnachod.cz www.insnachod.cz
PROJEKT PRO PROVEDENÍ STAVBY Č. PARÉ				EV. Č. AKCE 1566 44 17
NÁZEV PŘÍLOHY : TABULKA KLEMPÍŘSKÝCH VÝROBKŮ				ČÍSLO PŘÍLOHY D. 1. 1. 1. 13

OBSAH:

- TABULKA KLEMPÍŘSKÝCH VÝROBKŮ
- SCHÉMATA KLEMPÍŘSKÝCH VÝROBKŮ

POZNÁMKA:

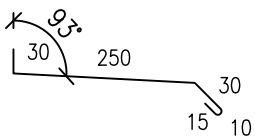
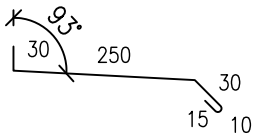
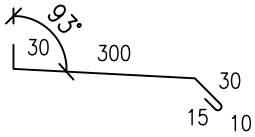
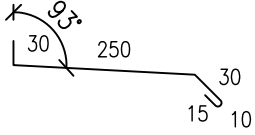
- PŘED OBJEDNÁNÍM A VÝROBOU VŠECH PRVKŮ JE NUTNÉ ZAMĚŘIT SKUTEČNOU VELIKOST STAVEBNÍCH OTVORŮ A URČIT PŘESNÉ ROZMĚRY A POČTY JEDNOTLIVÝCH PRVKŮ
- UVEDENÉ DÉLKY, ROZMĚRY A MNOŽSTVÍ KLEMPÍŘSKÝCH PRVKŮ JSOU POUZE ORIENTAČNÍ A JE NUTNÉ PŘÍMO NA STAVBĚ OVĚŘIT ROZVINUTÉ ŠÍŘKY JEDNOTLIVÝCH PRVKŮ, DÉLKY SVODŮ, ŽLABŮ APOD.
- NEDÍLNOU SOUČÁSTÍ VÝPISU PRVKŮ JSOU I PŮDORYSY PODLAŽÍ, ŘEZY, POHLEDY
- VEŠKERÉ VÝROBKY BUDOU PŘED VÝROBOU ODSOUHLASENY ZA PŘÍTOMNOSTI ZÁSTUPCE STAVEBNÍKA, PROJEKTANTA, ZÁSTUPCE ZHOTOVITELE A TECHNICKÉHO DOZORA STAVBY.
- SOUČÁSTÍ DODÁVKY KLEMPÍŘSKÝCH PRVKŮ JE I NÁVRH KOTVENÍ VČETNĚ KOMPLETNÍ DODÁVKY VŠECH KOTEVNÍCH PRVKŮ, ŽLABŮ (ROHOVÝCH, PŘÍMÝCH), ČEL, HÁKŮ, KOTLÍKŮ, SVODŮ, OBJÍMEK S TRNEM, KOLEN, ZÁVĚTRNÝCH LIŠT, KRYCÍCH LIŠT APOD.
- PŘED ZAHÁJENÍM STAVBY BUDE VYBRANÝM DODAVATELEM KLEMPÍŘSKÝCH VÝROBKŮ ODSOUHLASENA STAVEBNÍ PŘIPRAVENOST, PŘÍPADNĚ BUDE VZNESEN POŽADAVEK NA UMÍSTĚNÍ KOTEVNÍCH PRVKŮ (NAPŘ. DO ŽB KONSTRUKCÍ, ZDĚNÝCH KONSTRUKCÍ APOD.) VČETNĚ PŘESNÉ SPECIFIKACE.

Tabulka bublin

OZNAČENÍ	ROZMĚRY [mm]	Popis (K)	Barva	POZNÁMKA	POČET KUSŮ	
					2.NP	Celkem
K203	2100 x 250	OPLECHOVÁNÍ VNĚJŠÍHO PARAPETU, DL. 2100 MM, RŠ= 335 MM PARAPET - POZINKOVANÝ LAKOVANÝ PLECH TL. 0,6 MM PŘÍPONKY, PŘÍPADNĚ PODKLADNÍ PLECH - POZINK TL. 0,6 MM, BEZ NÁTĚRU	PRÁŠKOVÁ VYPALOVANÁ BARVA, ODSTÍN RAL BUDE URČEN PŘED OBJEDNÁNÍM	VČETNĚ PŘÍPONEK POZINKOVANÝCH, DROBNÉHO SPOJOVACÍHO MATERIÁLU A MONTÁŽE	2	2
K204	950 x 250	OPLECHOVÁNÍ VNĚJŠÍHO PARAPETU, DL. 950 MM, RŠ= 335 MM PARAPET - POZINKOVANÝ LAKOVANÝ PLECH TL. 0,6 MM PŘÍPONKY, PŘÍPADNĚ PODKLADNÍ PLECH - POZINK TL. 0,6 MM, BEZ NÁTĚRU	PRÁŠKOVÁ VYPALOVANÁ BARVA, ODSTÍN RAL BUDE URČEN PŘED OBJEDNÁNÍM	VČETNĚ PŘÍPONEK POZINKOVANÝCH, DROBNÉHO SPOJOVACÍHO MATERIÁLU A MONTÁŽE	1	1
K205	1200 x 250	OPLECHOVÁNÍ VNĚJŠÍHO PARAPETU, DL. 1200 MM, RŠ= 335 MM PARAPET - POZINKOVANÝ LAKOVANÝ PLECH TL. 0,6 MM PŘÍPONKY, PŘÍPADNĚ PODKLADNÍ PLECH - POZINK TL. 0,6 MM, BEZ NÁTĚRU	PRÁŠKOVÁ VYPALOVANÁ BARVA, ODSTÍN RAL BUDE URČEN PŘED OBJEDNÁNÍM	VČETNĚ PŘÍPONEK POZINKOVANÝCH, DROBNÉHO SPOJOVACÍHO MATERIÁLU A MONTÁŽE	2	2
K206	850 x 250	OPLECHOVÁNÍ VNĚJŠÍHO PARAPETU, DL. 850 MM, RŠ= 335 MM PARAPET - POZINKOVANÝ LAKOVANÝ PLECH TL. 0,6 MM PŘÍPONKY, PŘÍPADNĚ PODKLADNÍ PLECH - POZINK TL. 0,6 MM, BEZ NÁTĚRU	PRÁŠKOVÁ VYPALOVANÁ BARVA, ODSTÍN RAL BUDE URČEN PŘED OBJEDNÁNÍM	VČETNĚ PŘÍPONEK POZINKOVANÝCH, DROBNÉHO SPOJOVACÍHO MATERIÁLU A MONTÁŽE	1	1
CELKEM						6

TABULKA KLEMPÍŘSKÝCH VÝROBKŮ (SO 01)				
OZNAČENÍ	SCHÉMA	POPIS	DÉLKA (M)	KUSY
1. PODZEMNÍ PODLAŽÍ				

TABULKA KLEMPÍŘSKÝCH VÝROBKŮ (SO 01)				
OZNAČENÍ	SCHÉMA	POPIS	DÉLKA (M)	KUSY
1. NADZEMNÍ PODLAŽÍ				

TABULKA KLEMPÍŘSKÝCH VÝROBKŮ (SO 01)				
OZNAČENÍ	SCHÉMA	POPIS	DÉLKA (M)	KUSY
2. NADZEMNÍ PODLAŽÍ				
K203		VNĚJŠÍ PARAPET: POZINKOVANÝ LAKOVANÝ PLECH TL. 0,6 MM, PŘIPEVNĚNÍ PLECHU PŘÍPONKAMI, RŠ 335 MM	2,10	2
K204		VNĚJŠÍ PARAPET: POZINKOVANÝ LAKOVANÝ PLECH TL. 0,6 MM, PŘIPEVNĚNÍ PLECHU PŘÍPONKAMI, RŠ 335 MM	0,95	1
K205		VNĚJŠÍ PARAPET: POZINKOVANÝ LAKOVANÝ PLECH TL. 0,6 MM, PŘIPEVNĚNÍ PLECHU PŘÍPONKAMI, RŠ 385 MM	1,20	2
K206		VNĚJŠÍ PARAPET: POZINKOVANÝ LAKOVANÝ PLECH TL. 0,6 MM, PŘIPEVNĚNÍ PLECHU PŘÍPONKAMI, RŠ 335 MM	0,85	1

TABULKA KLEMPÍŘSKÝCH VÝROBKŮ (SO 01)

OZNAČENÍ	SCHÉMA	POPIS	DÉLKA (M)	KUSY
3. NADZEMNÍ PODLAŽÍ				

TABULKA KLEMPÍŘSKÝCH VÝROBKŮ (SO 01)				
OZNAČENÍ	SCHÉMA	POPIS	DÉLKA (M)	KUSY
STŘECHA				